



PROYECTO EDUCATIVO

COMEDOR

CURSO

2021-2022



NUESTROS PROYECTOS, volviendo a la normalidad!

- CALENDARIO ANUAL DE ACTIVIDADES

- PROYECTO EDUCATIVO: GUST-A-TECA

- JUEGOS GUIADOS EN PATIO

- JORNADAS TEMÁTICAS:

- Carnaval

- Día del libro

- Día de Canarias

- JORNADAS GASTRONÓMICAS:

- Jornada HAWAIANA


- Jornada ALEMANA

- Jornada Americana



CALENDARIO ANUAL DE ACTIVIDADES 2021-2022

Dinamización de comedor

SEPTIEMBRE	OCTUBRE	NOVIEMBRE	DICIEMBRE	ENERO	FEBRERO	MARZO	ABRIL	MAYO	JUNIO
<p>- Revisión Protocolo COVID</p> <p>- Formación al personal</p> <p>Organización patio</p> 	<p>Proyecto educativo</p>  <p>Reunión y puesta en común del servicio</p> 	<p>Jornada Gastronómica HOY ALMORZAMOS EN HAWAI</p>  <p>Jornada de puertas abiertas a las familias a petición del centro</p> 	<p>Jornada Temática</p>  <p>Menú especial</p> 	<p>Proyecto educativo</p>  <p>Reunión y puesta en común del servicio</p> 	<p>Celebramos el Carnaval</p>  	<p>Jornada Gastronómica HOY ALMORZAMOS EN ALEMANIA</p>  <p>Encuesta de satisfacción del servicio</p> 	<p>Jornada Temática</p>  <p>¡Feliz taller del Libro!</p> <p>Reunión seguimiento del servicio</p> 	<p>Proyecto educativo</p>  <p>Jornada Temática DÍA DE CANARIAS</p> 	<p>Jornada Gastronómica HOY ALMORZAMOS EN AMÉRICA</p>  <p>Felicidades Graduado</p> <p>¡Hasta el curso siguiente!</p> 





Nuestra misión se basa en promover hábitos, valores y actitudes básicas para la educación de niños y niñas, en torno a **3 ejes principales: Salud, Sostenibilidad y Convivencia.**

El proyecto GUST-A-TECA, a través de su **planteamiento flexible**, permite incidir más en determinado(s) eje(s) teniendo en cuenta las **prioridades y propósitos del centro**. Una vez definida esta cuestión, ofrecemos al colegio varias opciones de **módulos educativos** para escoger.

Cada módulo educativo está formado por diferentes **proyectos anuales con unas temáticas y objetivos claramente definidos**. A partir de este abanico de proyectos, el colegio construye su **ITINERARIO DE EXPERIENCIAS EDUCATIVAS**

Gust-a-Teca

EJES

SALUD

Educamos para la **salud** a través de la promoción de una alimentación variada y equilibrada, hábitos de higiene y la práctica de actividad física.

Nos **CUIDAMOS**
a-gusto

Nos **ALIMENTAMOS**
a-gusto

Nos **MOVEMOS**
a-gusto

SOS- TENIBI- LIDAD

Educamos para la **sostenibilidad** enseñando a los niños y niñas la importancia de cuidar del medio ambiente a través del reciclaje, el reaprovechamiento de materiales y acciones cotidianas respetuosas con nuestro entorno.

REUTILIZAMOS
a-gusto

REDUCIMOS
a-gusto

PLANTAMOS
a-gusto

CON- VIVEN- CIA

Educamos para la **convivencia** mediante actividades que fomentan la igualdad, el respeto y el diálogo, promoviendo de esta manera la cooperación e integración de los niños y niñas.

CONVIVIMOS
a-gusto

Nos **EXPRESAMOS**
a-gusto

COOPERAMOS
a-gusto

JUEGOS GUIADOS EN PATIO

Durante el curso escolar, entregaremos material deportivo y compaginaremos juegos de patio guiado y juego libre con las actividades de proyecto educativo, garantizando la diversión de todos nuestros alumnos.



PRIMER TRIMESTRE

OCTUBRE

P.E. Gust-a-teca
Salud

Nos alimentamos a-gusto



NOVIEMBRE

Jornada
Gastronómica

“Hoy almorzamos en
Hawái”



DICIEMBRE

Taller de
NAVIDAD



P.E. Gust-a-teca

La Salud, nos Alimentamos-a-gusto

Actividad:

¿PLÁTANOS O BANANAS?

Datos de interés para el monitor:

La fruta es uno de los alimentos más sanos y necesarios para el crecimiento de los niños.

Incorporar fruta en el día a día de nuestros hijos tiene numerosas ventajas. Aportan agua necesaria para que los niños estén bien hidratados, tienen pocas calorías y muchas vitaminas y minerales

Una de las frutas más completas para los pequeños es el plátano. Contiene potasio, que beneficia su desarrollo óseo, hidratos de carbono, que lo llenará de energía durante todo el día, y fibra, que regulará su tránsito intestinal.



P.E. Gust-a-teca **La Salud; ¿qué comemos?**

Actividad Infantil:

¿PLÁTANOS O BANANAS?

Metodología:

Podemos comenzar esta actividad el día que toque platano de postre, preguntando a los alumnos:

¿De que color es el plátano de canarias?

¿Que forma tiene el plátano de canarias?

A continuación leeremos el cuento sobre el plátanos de canarias titulado ***"El plátano y la banana"***.

Durante los días posteriores entregaremos las fichas para colorearlas

Materiales: ***(los encontraremos en el sobre-carpeta de material)***

Cuento, fichas para colorear (platanera, plátano)...colores.



P.E. Gust-a-teca

La Salud; Nos alimentamos a-gusto

Actividad Primaria: MURAL

¿PLÁTANOS O BANANAS?

Metodología:

Comenzaremos preguntando a los alumnos de primaria:

¿En que parte de España se producen los plátanos?

ISLAS CANARIAS



¿Alguno de ustedes sabe que es una platanera? ¿Es un árbol o un arbusto?

La platanera **NO ES UN ÁRBOL,**



ES UNA PLANTA HERBÁCEA GIGANTE



P.E. Gust-a-teca

La Salud; ¿qué comemos?

Actividad Primaria: MURAL

¿PLÁTANOS O BANANAS?

¿Qué islas son las de mayor producción de plátano?



¿Qué diferencias hay entre un Plátano y una banana?

PLÁTANO DE CANARIAS


BANANA

Es más pequeño y arqueado

Es amarillo con manchas negras

Más sabroso

Se comen de postre



Es más grande y alargado

Es amarillo brillante

Más pastoso y seco

Se utiliza para cocinar



Proyecto educativo 2021-2022: **OCTUBRE**

P.E. Gust-a-teca

La Salud; Nos alimentamos a- Gusto

Actividad Primaria: MURAL

¿PLÁTANOS O BANANAS?

Una vez repasado tanto las características como la información realizaremos un mural donde plasmaremos todo lo aprendido!

Materiales: Papel continuo, fotos (**las encontraremos en el sobre-carpeta del material**), tijeras y pegamento.

Hoy de postre,
Plátano de canarias



P.E. Gust-a-teca

La Salud, nos *Alimentamos-a-gusto*

Actividad: *¿qué comemos? Pasta*

Datos de interés para el monitor:

El objetivo principal de esta actividad es mostrar a los niños y niñas **los alimentos tal y como son en la naturaleza, como son antes y después de cocinarlos**. La **manipulación** jugará un papel muy importante: descubriremos diferentes tipologías, **texturas, olores y también sus propiedades y nutrientes**.

- **Explicaremos al alumnado la importancia que tiene una alimentación equilibrada**, En esta actividad, veremos el papel que tiene la pasta tanto en nuestra alimentación como gastronomía mediterránea.

¿Qué es la pasta?

¡¡Es uno de los platos estrellas de los más peques, así que es hora conocerla más y mejor!!

- **Con los más peques** de Infantil, aprovecharemos los días que haya pasta para identificarla..
- **Con los mayores de primaria**, leeremos un artículo muy interesante de un conocido periódico nacional, en el que nos pondrá al día sobre todo lo que debemos saber de esta delicia.



P.E. Gust-a-teca **La Salud; ¿qué comemos?**

Actividad Infantil y 1º y 2º de primaria:



“Ana y los macarrones”

Leeremos el cuento sobre la experiencia que ha tenido
“Ana con los macarrones”.

Posteriormente entregaremos la ficha para colorear

Materiales: (los encontraremos en el sobre-carpeta de material)

Cuento “ Ana y los Macarrones”, ficha para colorear...



Proyecto educativo 2021-2022: **OCTUBRE**

P.E. Gust-a-teca

La Salud; ¿qué comemos?

Actividad Infantil y Primaria.

Metodología:

Identificaremos la pasta de todas sus formas y recetas.
Macarrones, espirales, espaguetis...

Entregaremos ficha de una casita dibujada, la colorearemos
y decoraremos el tejado con macarrones

Materiales:

Fichas para colorear, macarrones, cola líquida para pegar.



Proyecto educativo 2021-2022: **OCTUBRE**

P.E. Gust-a-teca

La Salud; ¿qué comemos?

Actividad Primaria:

¿Que es la pasta?

Metodología:

Comenzaremos realizando preguntas a los alumnos tales como:

¿De que está compuesta la pasta?

¿Porque la comen muchos deportistas?

Leeremos un artículo bastante interesante de un periódico nacional, donde nos explicará qué es la pasta, su valor nutricional, propiedades...

Realizaremos un mural donde reflejemos:

Propiedades de la pasta, diferentes formas de elaborarla...

Materiales:

Artículo de periódico (**los encontraremos en el sobre-carpeta de material**)

, papel continuo, macarrones y espirales, cola líquida...



Jornada Gastronómica "HOY ALMORZAMOS EN HAWÁI"

La gastronomía hawaiana cuenta con una gran variedad de sabores y tradiciones, gracias a la abundancia de frutas y vegetales frescos, las granjas de ganado en tierras altas y fértiles, y las aguas del océano Pacífico, que están repletas de peces ideales para hacer sashimi. Aquí, las antiguas costumbres se fusionan con las influencias globales que impregnaron Hawái durante muchas generaciones, lo que aportó a nuestra cultura gastronómica local más capas que una cebolla de Maui.

¿Qué almorzaremos de primer plato?

Ensalada de arroz con palitos de cangrejo y salsa rosa



¿Qué almorzaremos de segundo plato?

Pollo Tropical a la Piña



Proyecto educativo 2021-2022: NOVIEMBRE

Jornada Gastronómica "HOY ALMORZAMOS EN HAWÁI"

Actividad Infantil: Cuento Hawaiano

Metodología:



Leeremos el cuento "LA SURFISTA MAMALÁ Y EL DIOS TIBURÓN"

Posteriormente entregaremos fichas para colorear, adentraremos a los más peques en el maravilloso mundo Hawaiano, podrán colorear atuendos, animales autóctonos....

Finalmente realizarán un pequeño díptico para llevar a casa con todo lo aprendido durante las actividades realizadas.

Materiales:

Cuentos, fichas para colorear, colores,



Jornada Gastronómica "HOY ALMORZAMOS EN HAWÁI"

Actividad Infantil: Máscaras hawaianas

Metodología:

Entregaremos las máscaras a los alumnos para colorearlas, posteriormente recortaremos y pegaremos palito de helado para llevar a casa.

Materiales:

Plantillas de máscara para colorear, colores, cola líquida, palito de helado.



Jornada Gastronómica "HOY ALMORZAMOS EN HAWÁI"

Actividad primaria: Mural Hawaiano

Metodología:

Con los mayores del comedor, descubriremos donde se sitúa Hawái, que similitud tiene con nuestras islas y realizaremos un apasionante recorrido por las zonas de mayor afluencia turística.

Posteriormente, repartiremos imágenes emblemáticas que identificaremos y recortaremos para realizar un mural que muestre cada rincón que nos gustaría visitar.

Materiales:

Papel continuo, imágenes reales, tijeras, pintura, pegamento, colores...



Proyecto educativo 2021-2022: **NOVIEMBRE**

Jornada Gastronómica "HOY ALMORZAMOS EN HAWÁI"

Actividad primaria: Decoración de comedor

Metodología:

Ambientaremos nuestro comedor para hacer de este día una jornada inolvidable

Materiales:

Papel continuo, imágenes reales, tijeras, pegamento, Pintura, globos...



Proyecto educativo 2021-2022: *NOVIEMBRE*

Jornada Gastronómica "HOY ALMORZAMOS EN HAWÁI"

La vestimenta Hawaiana es muy colorida y conocida en todo el mundo, nuestro equipo de monitores portará atuendos típicos de Hawái



Proyecto educativo 2021-2022: *DICIEMBRE*

TALLER DE NAVIDAD

El objetivo de este módulo es transmitir la magia de esta época del año a través de nuestras actividades y manualidades.

Además, disfrutaremos de un menú y postre Navideño



Proyecto educativo 2021-2022: *DICIEMBRE*

TALLER DE NAVIDAD



Infantil, 1º y 2º de primaria:

¡Cuento, cuento y Pinta Pinta!

Leeremos cuentos navideños y entregaremos variedad de dibujos navideños para colorear, decorar el comedor y posteriormente llevar a casa...

Material:

Cuentos navideños, Fichas, colores...



TALLER DE NAVIDAD

Infantil y primaria

Metodología:

Dibujaremos un árbol de Navidad sobre un papel continuo. Una vez terminado lo adornaremos con la silueta de nuestras manos

Material:

Papel continuo, tijeras, pintura de manos....



TALLER DE NAVIDAD

Infantil:

Actividad: Crear nuestro Papa Noel

Metodología:

Entregaremos la ficha de Papá Noel, colorearemos la cara y el gorro. Para la barba y el pelo utilizaremos algodón.

Una vez terminado se lo llevarán a casa.

Material:

Ficha de Papá Noel, cola líquida, algodón, ceras...



TALLER DE NAVIDAD

Primaria

Actividad: Adorno para Árbol de Navidad

Metodología:

Recortaremos la silueta de una hoja, y la adornaremos con rotuladores y pintura de purpurina.

Una vez realizada, le añadiremos un colgante para poder adornar nuestro árbol de navidad en casa.

Material:

Ficha con las hojas, tijeras, cuerda, pinturas o rotuladores de purpurina

